

## Plan de travail du vendredi 3 avril

| Matière          | Contenu et déroulement  | Matériel                      |
|------------------|---|-------------------------------|
| <b>Lexique</b>   | <p><u>Les contraires</u></p> <p>1) revoir la vidéo si nécessaire:<br/> <a href="https://www.lumni.fr/video/les-antonymes">https://www.lumni.fr/video/les-antonymes</a></p> <p>2) lire la leçon jointe</p> <p>3) faire, pour s'entraîner, les exercices en ligne (il y a 5 activités) :<br/> <a href="https://www.ortholud.com/vocabulaire/antonymes/1/index.php">https://www.ortholud.com/vocabulaire/antonymes/1/index.php</a></p> <p><i>ici ils parlent d'antonymes au lieu de contraires mais c'est la même chose.</i></p> | Leçon jointe                  |
| <b>Géométrie</b> | <p><u>Reproduire des figures sur quadrillage</u></p> <p>1) relire la leçon si besoin</p> <p>2) faire les exercices joints</p> <p><i>Vous pouvez n'imprimer que l'avant dernière page (feuilles quadrillées) ; si vous ne pouvez pas imprimer, utiliser le cahier du jour ou une feuille de classeur)</i></p>  | Leçon jointe<br>fichier joint |

J'espère que tout va bien de votre côté.. Pensez aussi à beaucoup jouer, profiter d'être ensemble, rire, dessiner et faire un peu de sport comme vous le pouvez !

Je vous mets à la suite du plan de travail une blague et/ou une devinette juste comme ça pour le plaisir ...

Prenez soin de vous et restez chez vous .

Virginie Perrin-Laplaine

Le saviez-vous ?

**Pourquoi les girafes ont un long cou ?**

Il y a très très longtemps, les girafes n'avaient pas un si long cou, mais la nourriture dans la savane est rare, alors seules les girafes au long cou ont pu survivre en mangeant les feuilles les plus hautes. Au fur et à mesure des années, les girafes qui ont survécu ont eu des cous de plus en plus longs.

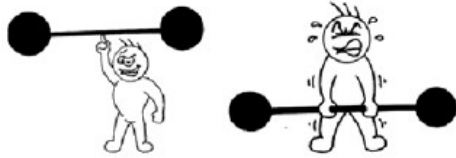
devinette

**Qu'est-ce qui fait 999 fois  
«tic» et 1 fois «toc» ?**

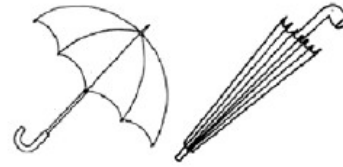
C'est un mille pattes avec une jambe de bois...

Deux mots **contraires** sont de sens opposé.


*Exemples : chaud / froid ; heureux / malheureux ; possible / impossible*



fort / faible



ouvert / fermé






jeune / âgé





# REPRODUCTION DE FIGURES

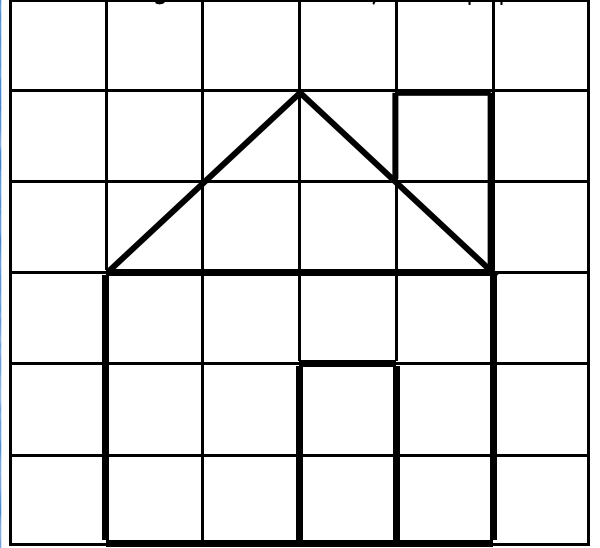
## FICHE 1

Utilise ta règle  et ton crayon de papier 





## FICHE 2


Utilise ta règle  et ton crayon de papier 





validées.eklablog


## FICHE 3

Utilise ta règle  et ton crayon de papier 



## FICHE 4



Utilise ta règle  et ton crayon de papier 




validées.eklablog



# REPRODUCTION DE FIGURES


## FICHE 5

Utilise ta règle  et ton crayon de papier 






## FICHE 6

Utilise ta règle  et ton crayon de papier 






## FICHE 7

Utilise ta règle  et ton crayon de papier 





## FICHE 8

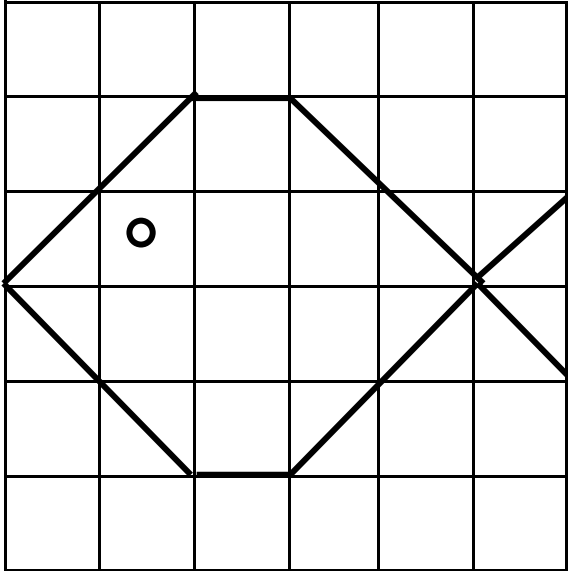
Utilise ta règle  et ton crayon de papier 





# REPRODUCTION DE FIGURES

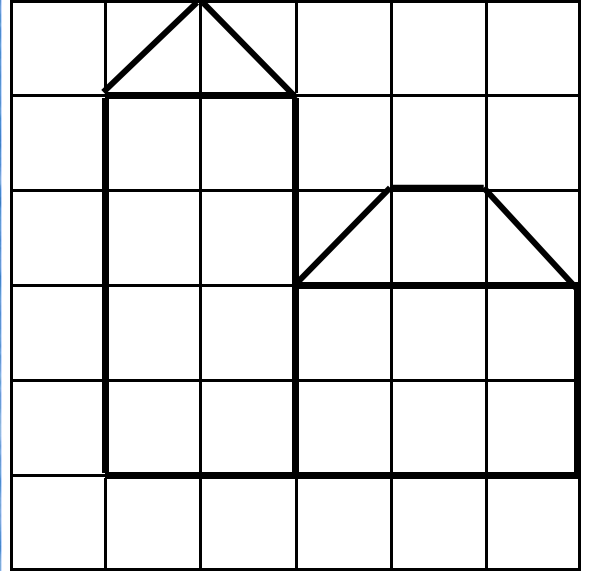
## FICHE 9

Utilise ta règle  et ton crayon de papier 





## FICHE 10

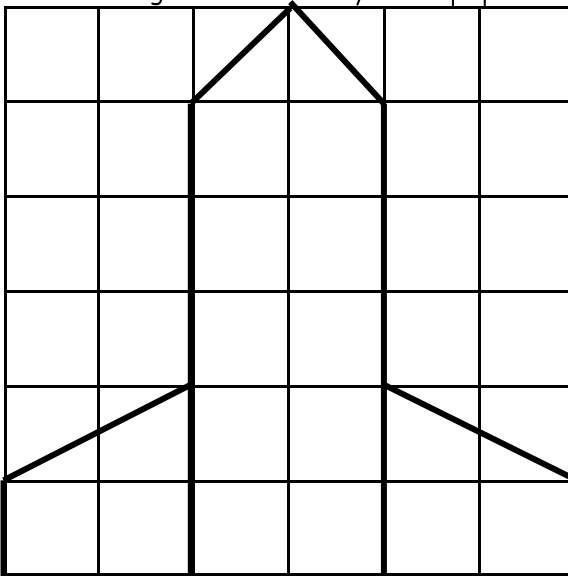
Utilise ta règle  et ton crayon de papier 





validées.eklablog

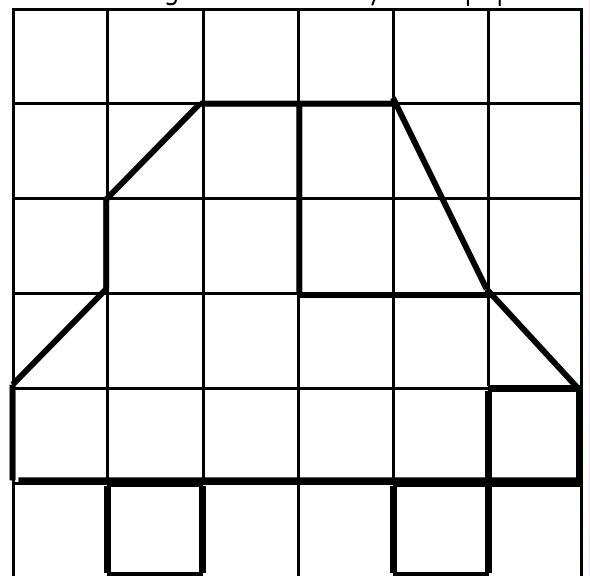
## FICHE 11

Utilise ta règle  et ton crayon de papier 



## FICHE 12

Utilise ta règle  et ton crayon de papier 



validées.eklablog

Prénom: \_\_\_\_\_

**FICHE N°** \_\_\_\_\_

|  |  |  |  |  |  |  |
|--|--|--|--|--|--|--|
|  |  |  |  |  |  |  |
|  |  |  |  |  |  |  |
|  |  |  |  |  |  |  |
|  |  |  |  |  |  |  |
|  |  |  |  |  |  |  |
|  |  |  |  |  |  |  |
|  |  |  |  |  |  |  |

Prénom: \_\_\_\_\_

**FICHE N°** \_\_\_\_\_

|  |  |  |  |  |  |  |
|--|--|--|--|--|--|--|
|  |  |  |  |  |  |  |
|  |  |  |  |  |  |  |
|  |  |  |  |  |  |  |
|  |  |  |  |  |  |  |
|  |  |  |  |  |  |  |
|  |  |  |  |  |  |  |
|  |  |  |  |  |  |  |

Prénom: \_\_\_\_\_

**FICHE N°** \_\_\_\_\_

|  |  |  |  |  |  |  |
|--|--|--|--|--|--|--|
|  |  |  |  |  |  |  |
|  |  |  |  |  |  |  |
|  |  |  |  |  |  |  |
|  |  |  |  |  |  |  |
|  |  |  |  |  |  |  |
|  |  |  |  |  |  |  |
|  |  |  |  |  |  |  |

Prénom: \_\_\_\_\_

**FICHE N°** \_\_\_\_\_

|  |  |  |  |  |  |  |
|--|--|--|--|--|--|--|
|  |  |  |  |  |  |  |
|  |  |  |  |  |  |  |
|  |  |  |  |  |  |  |
|  |  |  |  |  |  |  |
|  |  |  |  |  |  |  |
|  |  |  |  |  |  |  |
|  |  |  |  |  |  |  |

Prénom: \_\_\_\_\_

**FICHE N°** \_\_\_\_\_

|  |  |  |  |  |  |  |
|--|--|--|--|--|--|--|
|  |  |  |  |  |  |  |
|  |  |  |  |  |  |  |
|  |  |  |  |  |  |  |
|  |  |  |  |  |  |  |
|  |  |  |  |  |  |  |
|  |  |  |  |  |  |  |
|  |  |  |  |  |  |  |

Prénom: \_\_\_\_\_

**FICHE N°** \_\_\_\_\_

|  |  |  |  |  |  |  |
|--|--|--|--|--|--|--|
|  |  |  |  |  |  |  |
|  |  |  |  |  |  |  |
|  |  |  |  |  |  |  |
|  |  |  |  |  |  |  |
|  |  |  |  |  |  |  |
|  |  |  |  |  |  |  |
|  |  |  |  |  |  |  |



