

Plan de travail du vendredi 8 mai

Matière	Contenu et déroulement	Matériel
<u>Lexique</u>	<u>Les familles de mots</u> https://learningapps.org/display?v=pakvhbj9n20	<i>Classeur de leçons</i> <i>Il s'agit d'activités numériques.</i> <i>Vous pouvez tout à fait relire la leçon de la classe avant de faire les activités</i>
<u>Géométrie</u>	<u>Reconnaître des points alignés</u> 1- revoir la leçon 2- faire les exercices joints <u>Comparer des longueurs</u> 1- revoir la leçon 2- faire les exercices joints la correction est à la fin des documents	<i>Feuille jointe</i>

Bonjour,

J'espère que tout va bien pour vous et que la reprise de l'école à la maison se déroule pour le mieux.

Je vous propose encore cette semaine une activité de lecture non obligatoire : il s'agit de lire très attentivement l'enquête de l'Inspecteur Lafouine afin de trouver le coupable (la réponse vous sera donnée la semaine prochaine...)

Prenez soin de vous et restez chez vous.

Virginie Perrin-Laplaine

Le saviez-vous ?

**Pourquoi les huîtres possèdent parfois
des perles ?**

L'huître est un animal très fragile, c'est pour ça qu'elle possède une solide coquille. Seulement voilà : il arrive qu'un grain de sable se glisse à l'intérieur. C'est alors très dérangement pour l'huître. Elle entoure ce grain de sable par de la nacre afin d'en faire une perle lisse et sans danger.

devinette

**Comment fait on pour faire
aboyer un chat ?**

On lui donne de l'eau et il la boit (aboie)...



ENQUETES

série 1

2

Photographie interdite.

L'actrice, Tora Mall, est furieuse. Une photo d'elle, en maillot de bain, a été publié dans un journal. « Il faut retrouver la personne qui s'est cachée dans ma propriété pour faire ce cliché », dit-elle à l'inspecteur Lafouine.

Le policier retrouve facilement l'endroit où se tenait l'inconnu. Le sol est piétiné et couvert de mégots de cigarettes.

Les trois photographes du journal refusent de se dénoncer.

Igor mâche un chewing-gum en sifflotant, Bertrand nargue Lafouine avec un petit sourire en coin et François fait des ronds de fumée en regardant le plafond.

Qui a pris la photographie ?

Réponse de l'enquête de la semaine dernière :

- *le coupable était Mika le clown car pour attraper la boîte sans déplacer un meuble, il fallait être grand (donc ce n'est pas le nain Picolo) et pouvoir monter dans la caravane (donc pas Maria).*

Reconnaitre des points alignés.

A



Résultats

- Bravo !
- Dommage, tu y es presque !
- Tu dois encore t'entraîner.

⇒ Relie à la règle les points alignés (ils sont par 3).

x

x

x

x

x

x

x

x

x


x

x

x

Reconnaitre des points alignés.


B



Résultats

- Bravo !
- Dommage, tu y es presque !
- Tu dois encore t'entraîner.

⇒ Relie à la règle les points alignés (ils sont par 3).



Reconnaitre des points alignés.


C



Résultats

- Bravo !
- Dommage, tu y es presque !
- Tu dois encore t'entraîner.

⇒ Relie à la règle les points alignés (ils sont par 3).



Reconnaitre des longueurs égales.


A



Résultats


- Bravo !
- Dommage, tu y es presque !
- Tu dois encore t'entraîner.

⇒ Entoure les segments de la même longueur que celui-ci :



Reconnaitre des longueurs égales.


B



Résultats

- Bravo !
- Dommage, tu y es presque !
- Tu dois encore t'entraîner.

⇒ Entoure les segments de la même longueur que celui-ci :



Reconnaitre des longueurs égales.


C



Résultats

- Bravo !
- Dommage, tu y es presque !
- Tu dois encore t'entraîner.

⇒ Entoure les segments de la même longueur que celui-ci :



Reconnaitre des points alignés.

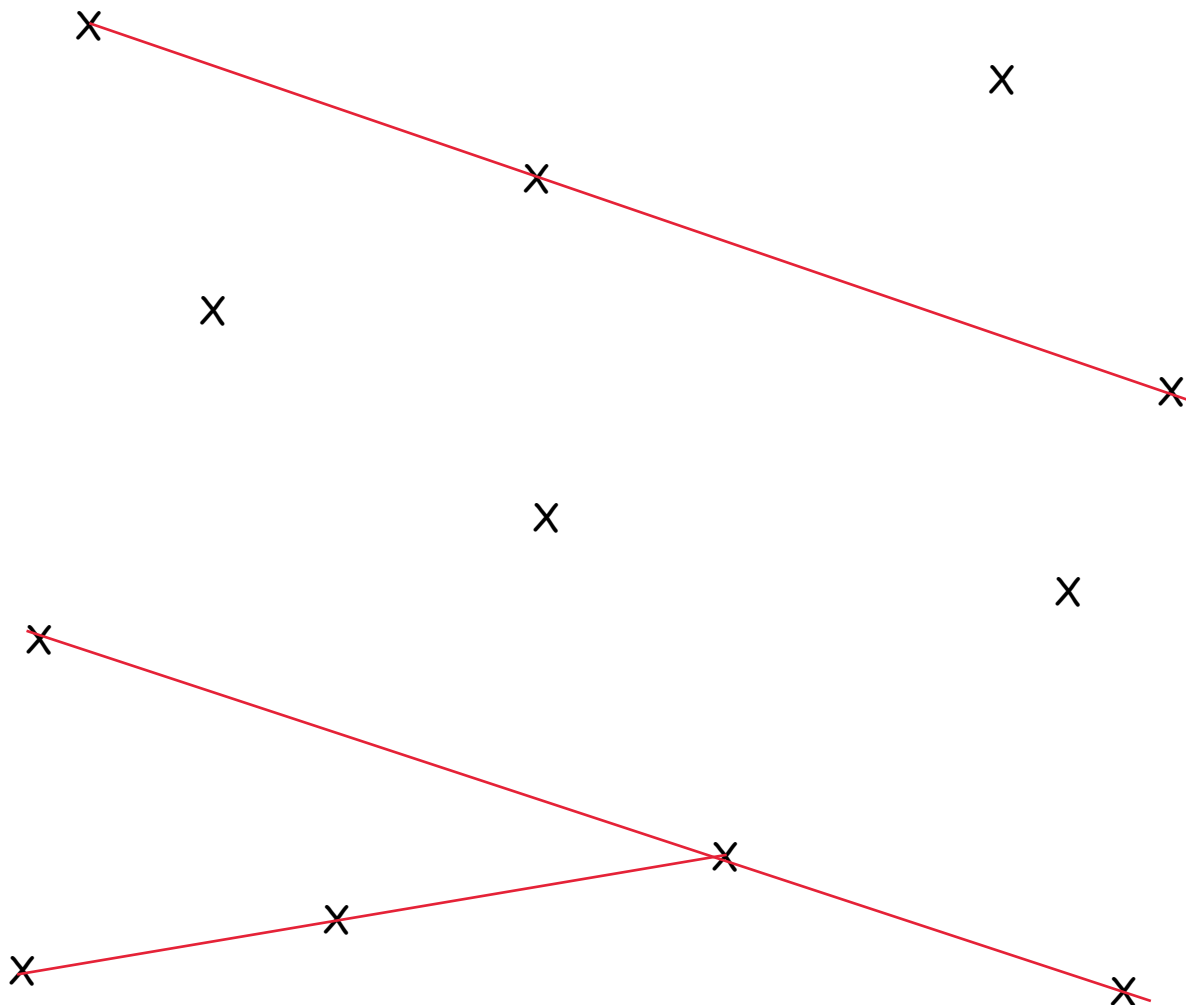
A



Résultats


- Bravo !
- Dommage, tu y es presque !
- Tu dois encore t'entraîner.

⇒ Relie à la règle les points alignés (ils sont par 3).



Reconnaitre des points alignés.

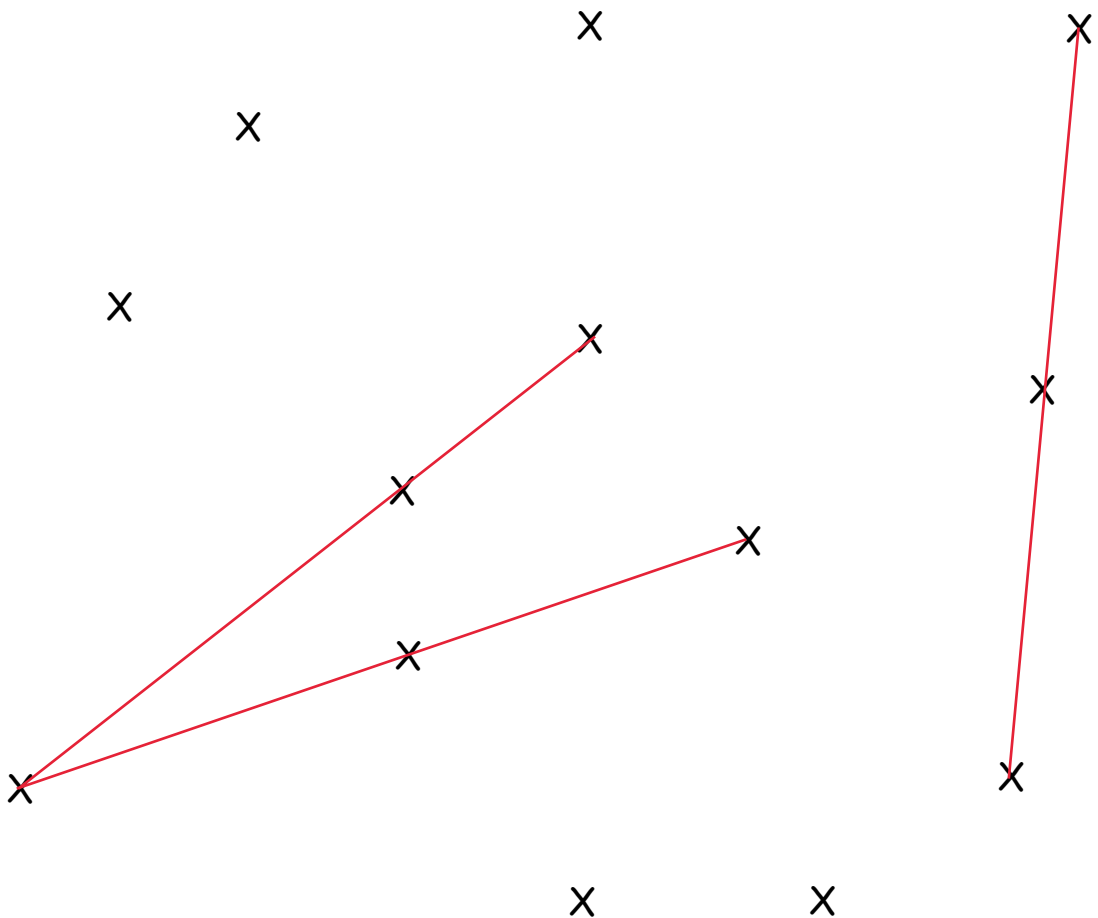
B



Résultats

- Bravo !
- Dommage, tu y es presque !
- Tu dois encore t'entraîner.

⇒ Relie à la règle les points alignés (ils sont par 3).



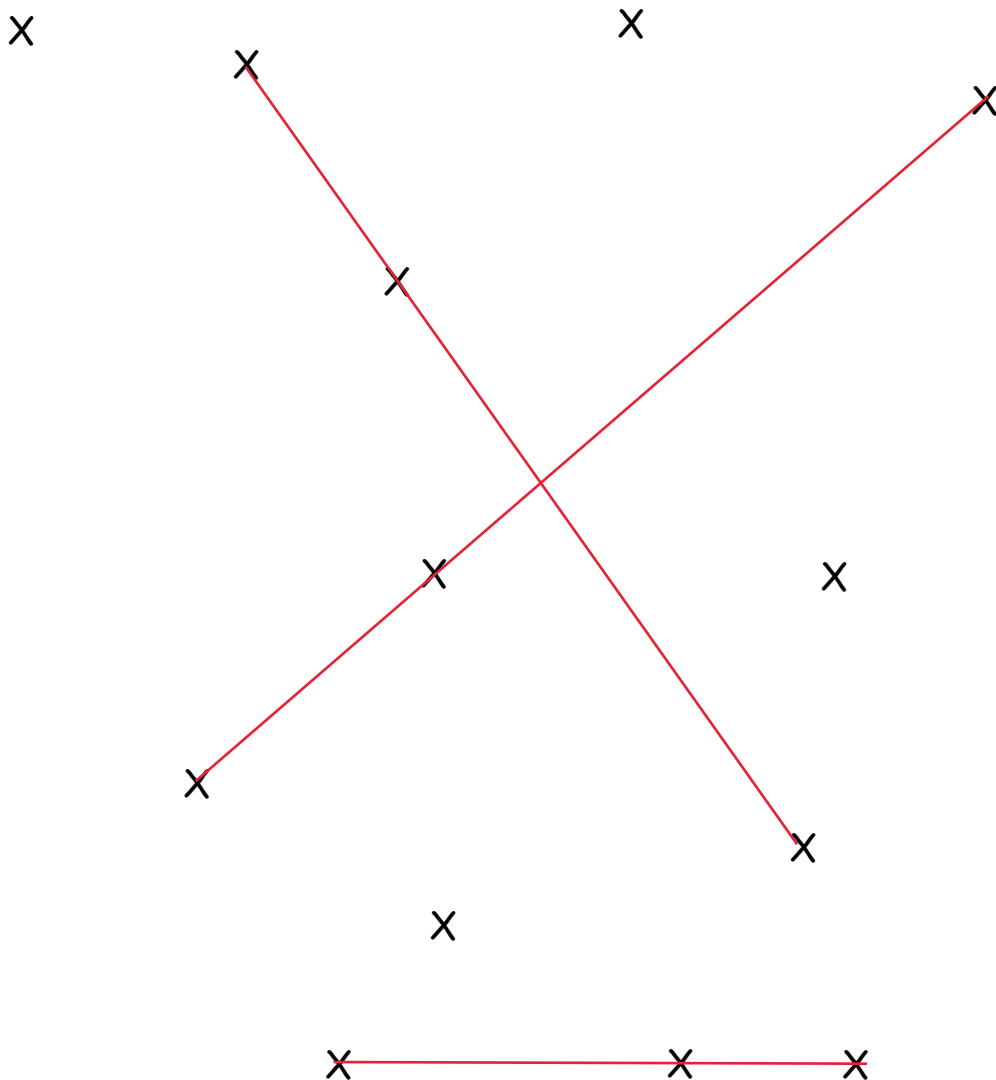
Reconnaitre des points alignés.



Résultats

- Bravo !
- Dommage, tu y es presque !
- Tu dois encore t'entraîner.

⇒ Relie à la règle les points alignés (ils sont par 3).



Reconnaitre des longueurs égales.

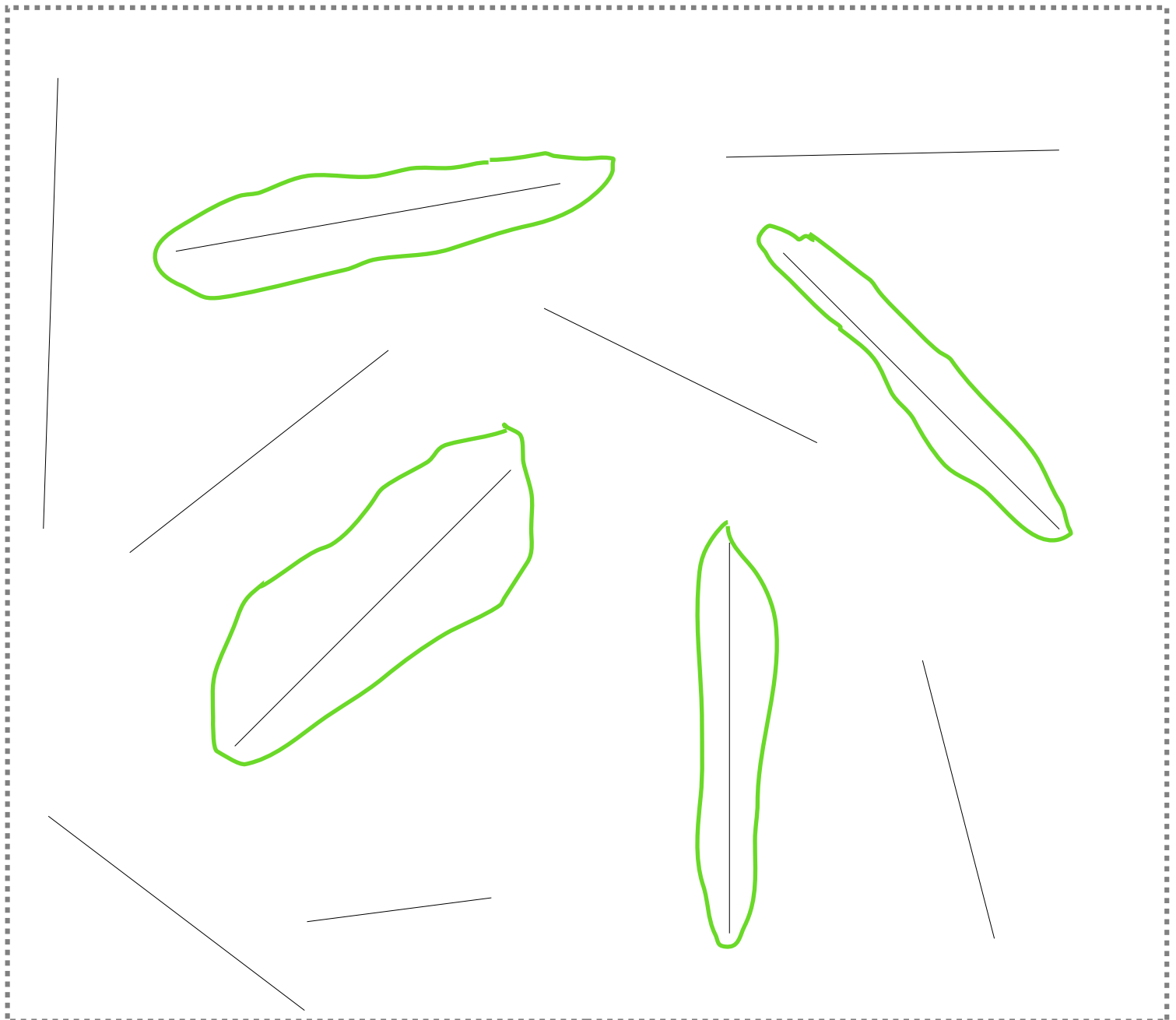
A



Résultats


- Bravo !
- Dommage, tu y es presque !
- Tu dois encore t'entraîner.

⇒ Entoure les segments de la même longueur que celui-ci :



Reconnaitre des longueurs égales.

B



Résultats

- Bravo !
- Dommage, tu y es presque !
- Tu dois encore t'entraîner.

⇒ Entoure les segments de la même longueur que celui-ci :



A large dashed rectangular box containing several irregular shapes and line segments. Each shape has a green outline and a black line segment drawn inside it. The shapes are: a horizontal oval, a horizontal elongated shape, a vertical elongated shape, a vertical elongated shape, and a horizontal elongated shape. The line segments are: a vertical line, a horizontal line, a diagonal line, a diagonal line, a diagonal line, a diagonal line, a diagonal line, and a diagonal line.

Reconnaitre des longueurs égales.

C



Résultats

- Bravo !
- Dommage, tu y es presque !
- Tu dois encore t'entraîner.

⇒ Entoure les segments de la même longueur que celui-ci :

